


Tecnológico de Estudios Superiores de Cuautitlán Izcalli
 Estado Analítico del Activo
 Del 1 de Enero al 31 de Diciembre de 2020
 (Miles de Pesos)



Concepto	Saldo Inicial	Cargos del Período	Abonos del Período	Saldo Final	Variación del Período
	1	2	3	4 =(1+2-3)	(4-1)
ACTIVO	164,431.9	488,488.5	494,577.2	158,343.2	-6,088.7
Activo Circulante	14,016.1	477,970.6	479,179.4	12,807.3	-1,208.8
Efectivo y Equivalentes	12,850.7	474,121.6	475,819.4	11,152.9	-1,697.8
Derechos a Recibir Efectivo o Equivalentes	544.8	1,571.7	2,100.2	16.3	-528.5
Derechos a Recibir Bienes o Servicios	620.6	2,277.3	1,259.8	1,638.1	1,017.5
Inventarios				.0	.0
Almacenes				.0	.0
Estimación por Pérdida o Deterioro de Activos Circulantes				.0	.0
Otros Activos Circulantes				.0	.0
Activo No Circulante	150,415.8	10,517.9	15,397.8	145,535.9	-4,879.9
Inversiones Financieras a Largo Plazo				.0	.0
Derechos a Recibir Efectivo o Equivalentes a Largo Plazo				.0	.0
Bienes Inmuebles, Infraestructura y Construcciones en Proceso	136,016.8	2,593.8	3,762.1	134,848.5	-1,168.3
Bienes Muebles	112,277.2	7,890.1	799.3	119,368.0	7,090.8
Activos Intangibles				.0	.0
Depreciación, Deterioro y Amortización Acumulada de Bienes	-97,878.2	34.0	10,836.4	-108,680.6	-10,802.4
Activos Diferidos				.0	.0
Estimación por Pérdida o Deterioro de Activos no Circulantes				.0	.0
Otros Activos no Circulantes				.0	.0

Bajo protesta de decir verdad declaramos que los Estados Financieros y sus Notas son razonablemente correctos y responsabilidad del emisor.

Elaboró

 C.P. OSCAR YNGWIE VIEYRA MARTÍNEZ
 Subdirector de Administración

Revisó

 LIC. JAIME CELSO PERAZA PRIETO
 Director de Planeación y Administración

Autorizó


 LIC. P. LAURA MITZI BARRIENTOS CANO
 Directora General